

NOTA EXPLICATIVA:

Em cumprimento da Lei nº 14.611 de 04 de julho De 2023 e da Portaria MTE Nº 3.714, publicamos o Relatório de Transparência Salarial e de Critérios Remuneratórios.

O documento fora elaborado pelo Ministério do Trabalho e Emprego (MTE) e divulga informações considerando os 10 grandes grupos da CBO (Classificação Brasileira de Ocupações), agregando diferentes tipos de cargos sem observar critérios como: natureza das atividades exercidas, tempo na função, perfeição técnica, responsabilidade, dentre outros estabelecidos no art. 461 da CLT.

Dessa maneira, os relatórios não proporcionam a correta avaliação da igualdade salarial, pois comparam realidades completamente distintas em termos de atividade, função, responsabilidade e remuneração.

Em paralelo à divulgação deste relatório, gostaríamos de destacar as iniciativas que demonstram nosso compromisso com a equidade salarial:

- Programa Empresa Cidadã:** aderimos ao Programa Empresa Cidadã, garantindo licenças parentais ampliadas para nossos colaboradores, incentivando a conexão familiar e fomentando um ambiente de trabalho mais equitativo e acolhedor.

- Plano de Carreira e Salários:** Adotamos um plano de cargos e salários transparente, proporcionando a todos acesso às descrições de cargos e grades.

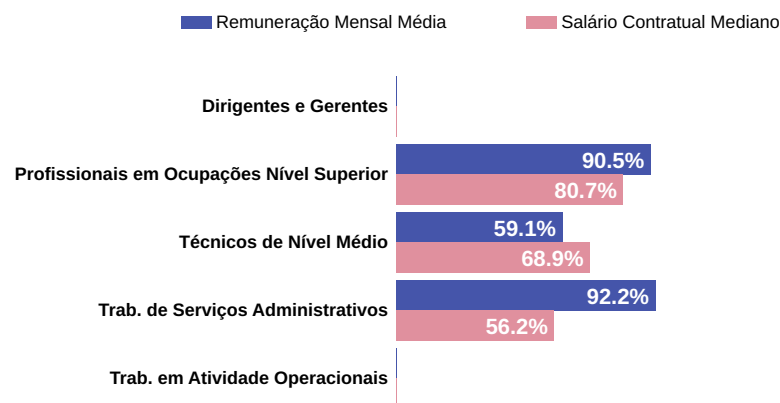
- Canal de Denúncias Externo:** Nosso compromisso é garantir um ambiente seguro e ético para todos os colaboradores, onde possam relatar eventuais irregularidades com confiança e tranquilidade.

Empregador: 88.634.977/0007-05 / Quant. de Trabalhadores Ativos em 30/06/2025: 303

- O salário contratual mediano das mulheres equivale a 64.4% do recebido pelos homens.
- A remuneração média mensal das mulheres equivale a 82.5% da recebida pelos homens.

Indicador	Definição	Razão M/H
Salário Contratual Mediano	<p>Salário mediano para Mulheres (M)</p> <p>Salário mediano para Homens (H)</p> <p>Razão M / H = quanto o salário das mulheres equivale ao salário dos homens, em %</p>	64.4%
Remuneração Mensal Média	<p>Número Total de Homens = Remuneração Mensal Média para Homens (H)</p> <p>Número Total de Mulheres = Remuneração Mensal Média para Mulheres (M)</p> <p>Razão M / H = quanto a remuneração das mulheres equivale à remuneração dos homens, em porcentagem (%)</p>	82.5%

São apresentadas em % quanto a remuneração das mulheres vale em relação à dos homens. As situações positivas mostram valores maiores ou iguais a 100%



Para cada grupo de ocupação que não apresenta cálculo da diferença, para salário de contratação ou para remuneração média, pode ter ocorrido um dos seis motivos: (1) por ter menos de três mulheres; (2) por ter menos de três homens; (3) por não ter mulheres; (4) por não ter homens; (5) por não ter três homens nem três mulheres naquele grupo ocupacional; (6) por não ter nem homens nem mulheres naquele grupo ocupacional.

Mulheres

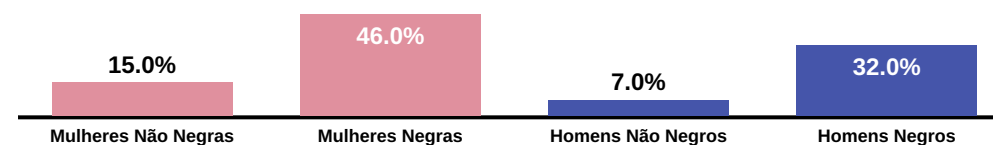


61.0%

Homens



39.0%



Critérios remuneratórios

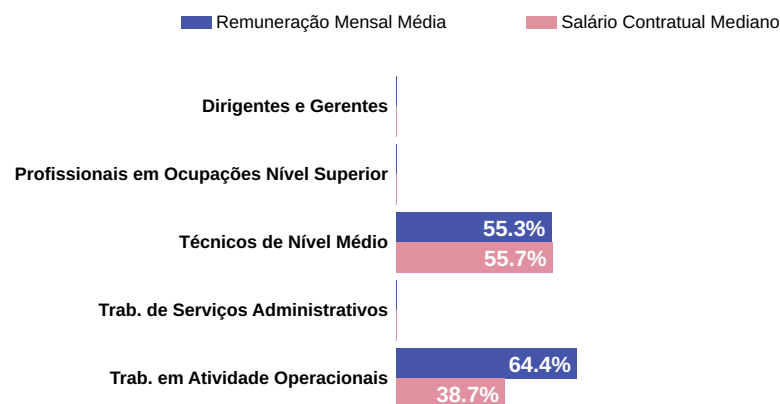
Plano de Cargos e Salários ou Plano de Carreira	
Cumprir metas de produção	
Disponibilidade para horas extras, reuniões com clientes e viagens	
Disponibilidade de pessoa em ocupações específicas	
Tempo de experiência profissional	
Capacidade de trabalho em equipe	
Proatividade, desenvolvimento de ideias e sugestões	
Ações para aumentar a diversidade	
Ações de apoio a compartilhamento de obrigações familiares para ambos os sexos	
Políticas de contratação de mulheres (negras, com deficiência, em situação de violência, chefes de família, LGBTQIA+, Indígenas)	
Políticas de promoção de mulheres para cargo de direção e gerência	

Empregador: 88.634.977/0009-69 / Quant. de Trabalhadores Ativos em 30/06/2025: 163

- O salário contratual mediano das mulheres equivale a 38.2% do recebido pelos homens.
- A remuneração média mensal das mulheres equivale a 50.9% da recebida pelos homens.

Indicador	Definição	Razão M/H
Salário Contratual Mediano	<p>Salário mediano para Mulheres (M)</p> <p>Salário mediano para Homens (H)</p> <p>Razão M / H = quanto o salário das mulheres equivale ao salário dos homens, em %</p>	38.2%
Remuneração Mensal Média	<p> $\text{Número Total de Homens} \times \text{Remuneração Mensal Média para Homens (H)}$ </p> <p> $\text{Número Total de Mulheres} \times \text{Remuneração Mensal Média para Mulheres (M)}$ </p> <p>Razão M / H = quanto a remuneração das mulheres equivale à remuneração dos homens, em porcentagem (%)</p>	50.9%

São apresentadas em % quanto a remuneração das mulheres vale em relação à dos homens. As situações positivas mostram valores maiores ou iguais a 100%



Para cada grupo de ocupação que não apresenta cálculo da diferença, para salário de contratação ou para remuneração média, pode ter ocorrido um dos seis motivos: (1) por ter menos de três mulheres; (2) por ter menos de três homens; (3) por não ter mulheres; (4) por não ter homens; (5) por não ter três homens nem três mulheres naquele grupo ocupacional; (6) por não ter nem homens nem mulheres naquele

Mulheres

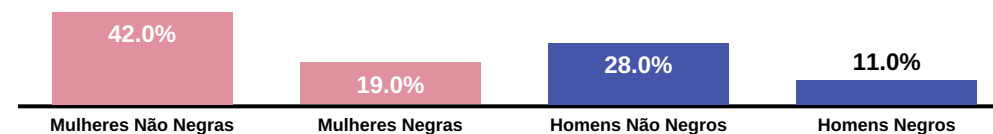


61.0%

Homens



39.0%



Critérios remuneratórios

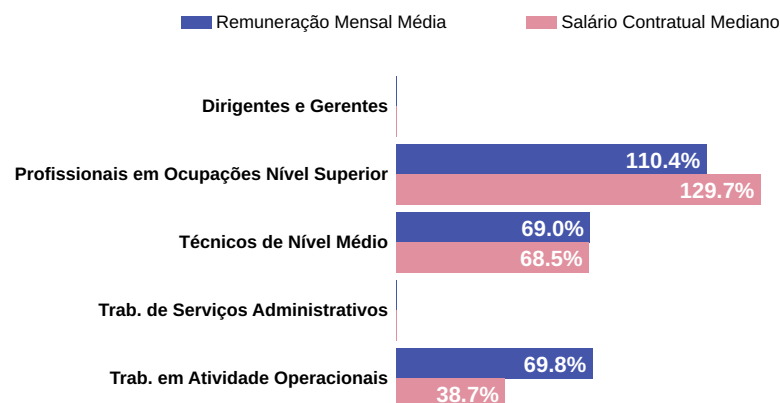
Plano de Cargos e Salários ou Plano de Carreira	
Cumprir metas de produção	
Disponibilidade para horas extras, reuniões com clientes e viagens	
Disponibilidade de pessoa em ocupações específicas	
Tempo de experiência profissional	
Capacidade de trabalho em equipe	
Proatividade, desenvolvimento de ideias e sugestões	
Ações para aumentar a diversidade	
Ações de apoio a compartilhamento de obrigações familiares para ambos os sexos	
Políticas de contratação de mulheres (negras, com deficiência, em situação de violência, chefes de família, LGBTQIA+, Indígenas)	
Políticas de promoção de mulheres para cargo de direção e gerência	

Empregador: 88.634.977/0018-50 / Quant. de Trabalhadores Ativos em 30/06/2025: 165

- O salário contratual mediano das mulheres equivale a 58.0% do recebido pelos homens.
- A remuneração média mensal das mulheres equivale a 71.4% da recebida pelos homens.

Indicador	Definição	Razão M/H
Salário Contratual Mediano	<p>Salário mediano para Mulheres (M)</p> <p>Salário mediano para Homens (H)</p> <p>Razão M / H = quanto o salário das mulheres equivale ao salário dos homens, em %</p>	58.0%
Remuneração Mensal Média	<p>Número Total de Homens = Remuneração Mensal Média para Homens (H)</p> <p>Número Total de Mulheres = Remuneração Mensal Média para Mulheres (M)</p> <p>Razão M / H = quanto a remuneração das mulheres equivale à remuneração dos homens, em porcentagem (%)</p>	71.4%

São apresentadas em % quanto a remuneração das mulheres vale em relação à dos homens. As situações positivas mostram valores maiores ou iguais a 100%



Para cada grupo de ocupação que não apresenta cálculo da diferença, para salário de contratação ou para remuneração média, pode ter ocorrido um dos seis motivos: (1) por ter menos de três mulheres; (2) por ter menos de três homens; (3) por não ter mulheres; (4) por não ter homens; (5) por não ter três homens nem três mulheres naquele grupo ocupacional; (6) por não ter nem homens nem mulheres naquele grupo ocupacional

Mulheres

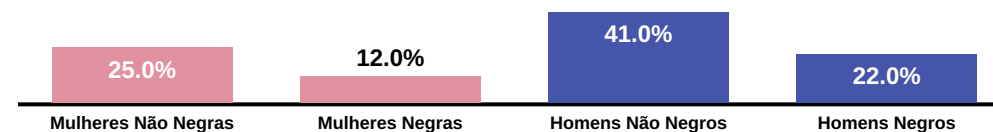


37.0%

Homens



63.0%




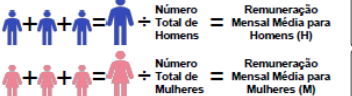
Critérios remuneratórios

Plano de Cargos e Salários ou Plano de Carreira	
Cumprir metas de produção	
Disponibilidade para horas extras, reuniões com clientes e viagens	
Disponibilidade de pessoa em ocupações específicas	
Tempo de experiência profissional	
Capacidade de trabalho em equipe	
Proatividade, desenvolvimento de ideias e sugestões	
Ações para aumentar a diversidade	
Ações de apoio a compartilhamento de obrigações familiares para ambos os sexos	
Políticas de contratação de mulheres (negras, com deficiência, em situação de violência, chefes de família, LGBTQIA+, Indígenas)	
Políticas de promoção de mulheres para cargo de direção e gerência	

Empregador: 88.634.977/0020-74 / Quant. de Trabalhadores Ativos em 30/06/2025: 197

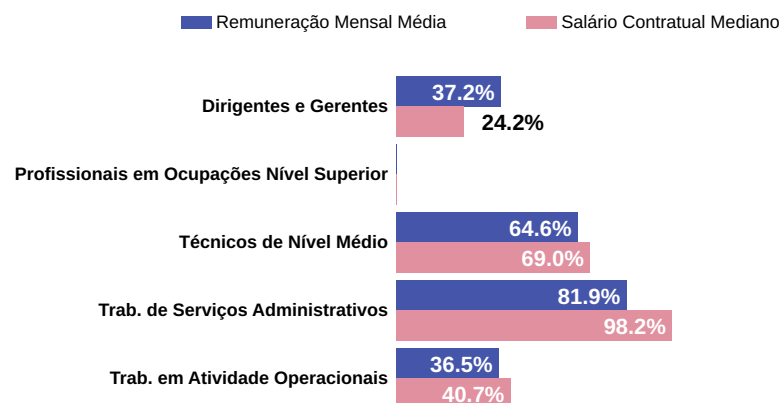
Diferença salarial entre mulheres e homens

- O salário contratual mediano das mulheres equivale a 62.2% do recebido pelos homens.
- A remuneração média mensal das mulheres equivale a 43.2% da recebida pelos homens.

Indicador	Definição	Razão M/H
Salário Contratual Mediano	<p>Salário mediano para Mulheres (M)</p> <p>Salário mediano para Homens (H)</p> <p>Razão M / H = quanto o salário das mulheres equivale ao salário dos homens, em %</p> 	62.2%
Remuneração Mensal Média	<p> $\text{Número Total de Homens} \times \text{Remuneração Mensal Média para Homens (H)}$ $\text{Número Total de Mulheres} \times \text{Remuneração Mensal Média para Mulheres (M)}$ </p> <p>Razão M / H = quanto a remuneração das mulheres equivale à remuneração dos homens, em porcentagem (%)</p> 	43.2%

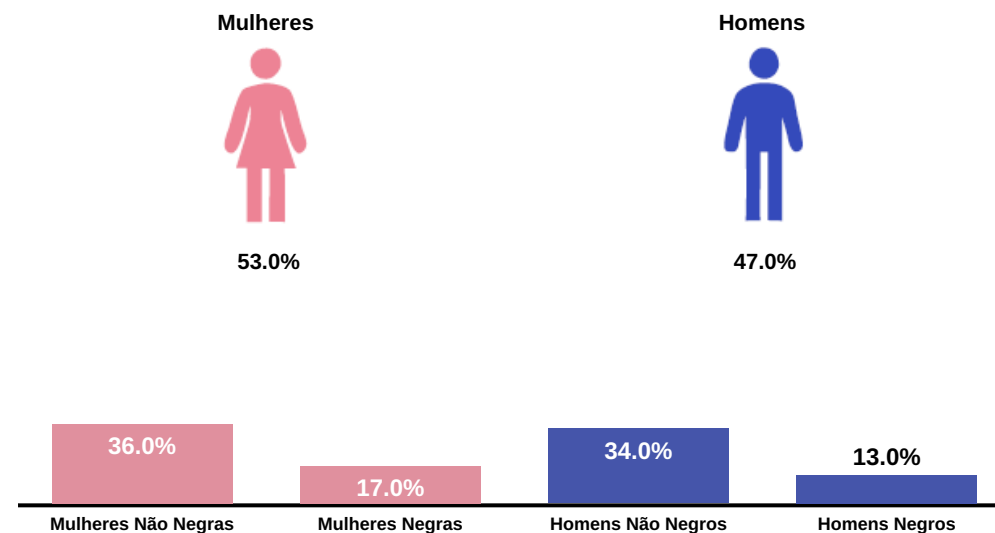
Diferença salarial entre homens e mulheres, por grande grupos ocupacionais

São apresentadas em % quanto a remuneração das mulheres vale em relação à dos homens. As situações positivas mostram valores maiores ou iguais a 100%











Para cada grupo de ocupação que não apresenta cálculo da diferença, para salário de contratação ou para remuneração média, pode ter ocorrido um dos seis motivos: (1) por ter menos de três mulheres; (2) por ter menos de três homens; (3) por não ter mulheres; (4) por não ter homens; (5) por não ter três homens nem três mulheres naquele grupo ocupacional; (6) por não ter nem homens nem mulheres naquele grupo ocupacional

Composição do total de empregados por sexo e raça/cor



Critérios de remuneração e ações para garantir diversidade

Critérios remuneratórios	
Plano de Cargos e Salários ou Plano de Carreira	
Cumprir metas de produção	
Disponibilidade para horas extras, reuniões com clientes e viagens	
Disponibilidade de pessoa em ocupações específicas	
Tempo de experiência profissional	
Capacidade de trabalho em equipe	
Proatividade, desenvolvimento de ideias e sugestões	
Ações para aumentar a diversidade	
Ações de apoio a compartilhamento de obrigações familiares para ambos os sexos	    
Políticas de contratação de mulheres (negras, com deficiência, em situação de violência, chefes de família, LGBTQIA+, Indígenas)	
Políticas de promoção de mulheres para cargo de direção e gerência	

Relatório de Transparência e Igualdade Salarial de Mulheres e Homens - 2º Semestre 2025

Empregador: 88.634.977/0026-60 / Quant. de Trabalhadores Ativos em 30/06/2025: 149

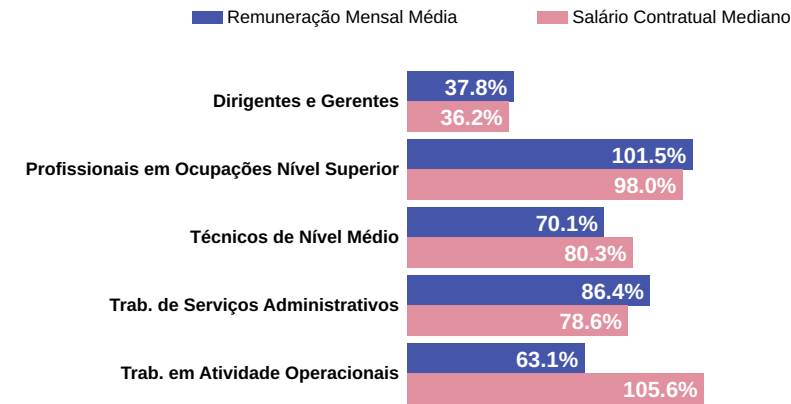
Diferença salarial entre mulheres e homens

- O salário contratual mediano das mulheres equivale a 84.1% do recebido pelos homens.
- A remuneração média mensal das mulheres equivale a 56.7% da recebida pelos homens.

Indicador	Definição	Razão M/H
Salário Contratual Mediano	<div>Salário mediano para Mulheres (M)</div> <div>Salário mediano para Homens (H)</div> <div>Razão M / H = quanto o salário das mulheres equivale ao salário dos homens, em %</div>	84.1%
Remuneração Mensal Média	<div><div><div>3 homens</div><div>+</div><div>3 mulheres</div><div>=</div><div>6</div></div><div>Número Total de Homens</div><div>Remuneração Mensal Média para Homens (H)</div></div> <div><div><div>3 homens</div><div>+</div><div>3 mulheres</div><div>=</div><div>6</div></div><div>Número Total de Mulheres</div><div>Remuneração Mensal Média para Mulheres (M)</div></div> <div>Razão M / H = quanto a remuneração das mulheres equivale à remuneração dos homens, em porcentagem (%)</div>	56.7%

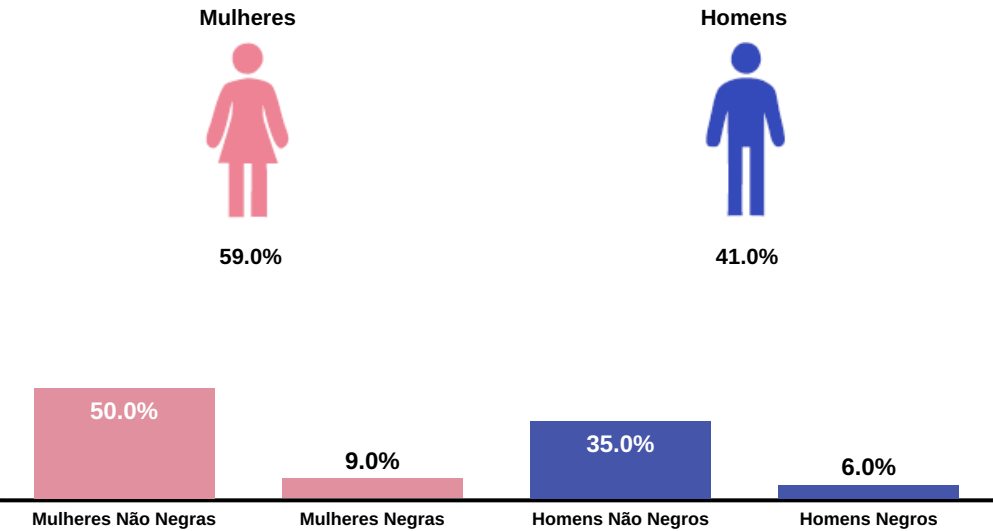
Diferença salarial entre homens e mulheres, por grande grupos ocupacionais

São apresentadas em % quanto a remuneração das mulheres vale em relação à dos homens. As situações positivas mostram valores maiores ou iguais a 100%



Para cada grupo de ocupação que não apresenta cálculo da diferença, para salário de contratação ou para remuneração média, pode ter ocorrido um dos seis motivos: (1) por ter menos de três mulheres; (2) por ter menos de três homens; (3) por não ter mulheres; (4) por não ter homens; (5) por não ter três homens nem três mulheres naquele grupo ocupacional; (6) por não ter nem homens nem mulheres naquele grupo ocupacional

Composição do total de empregados por sexo e raça/cor



Critérios de remuneração e ações para garantir diversidade

Critérios remuneratórios	
Plano de Cargos e Salários ou Plano de Carreira	📋
Cumprir metas de produção	
Disponibilidade para horas extras, reuniões com clientes e viagens	
Disponibilidade de pessoa em ocupações específicas	
Tempo de experiência profissional	
Capacidade de trabalho em equipe	👥
Proatividade, desenvolvimento de ideias e sugestões	💡
Ações para aumentar a diversidade	
Ações de apoio a compartilhamento de obrigações familiares para ambos os sexos	👨👩👧👦
Políticas de contratação de mulheres (negras, com deficiência, em situação de violência, chefes de família, LGBTQIA+, Indígenas)	
Políticas de promoção de mulheres para cargo de direção e gerência	